













# ELEZIONI REGIONALI MONTECATINI V.C. 28/29 MARZO 2010 - Lista provinciale

L I S T A	Totale voti partiti collegati	Partiti collegati al raggruppamento	VOTI DI LISTA AI PARTITI COLLEGATI							Raggruppamento	Candidato PRESIDENTE	TOTALE VOTI SINGOLI + VOTI LISTE COLLEGATE					TOTALE VOTI	%
			Seggio n°1 Montecatini	Seggio n°2 Ponteginori	Seggio n°3 Querceto	Seggio n°4 Sassa	Totale LISTE COLLEGA TE	%	Seggio n°1 Montecatini			Seggio n°2 Ponteginori	Seggio n°3 Querceto	Seggio n°4 Sassa				
1	0	 LISTA BONINO	2	3	0	0	5	0,62	 LISTA BONINO	ALFONSO DE VIRGILIIS	3	4	1	1	9	0,93		
2	29	 POPOLO DELLE LIBERTA'	109	98	19	22	248	30,81	 POPOLO DELLE LIBERTA'	MONICA FAENZI	159	123	21	35	338	34,92		
3		 LEGA NORD	16	13	0	7	36	4,47										
4	53	 SINISTRA ECOLOGIA E LIBERTA'	3	6	2	4	15	1,86	 TOSCANA DEMOCRATICA	ENRICO ROSSI	215	233	54	61	563	58,16		
5		 RIFONDAZIONE COMUNISTA	17	10	5	4	36	4,47										
6		 PARTITO DEMOCRATICO	132	149	38	41	360	44,72										
7		 ITALIA DEI VALORI	20	32	0	4	56	6,96										
8	3	 UNIONE DI CENTRO	15	27	4	3	49	6,09	 UNIONE DI CENTRO	FRANCESCO BOSI	18	28	8	4	58	5,99		
Totale Voti validi			314	338	68	85	805	100,00			395	388	84	101	968	100,00		
Voti singoli al Candidato			81	50	16	16	163											
Bianche			3	5	0	1	9	0,72			Bianche	3	5	0	1	9		
Nulle			14	13	2	6	35	2,79			Nulle	14	13	2	6	35		
Totale votanti			412	406	86	108	1012	65,63			TORNANO VOTANTI		412	406	86	108	1012	
Totale elettori			622	613	125	182	1542											