

# **COMUNE DI MONTECATINI VAL DI CECINA**

**(Provincia di Pisa)**

## **Rendiconto della Gestione esercizio 2022**

**Relazione sullo Stato Patrimoniale Semplificato ex art. 11  
comma 6 del D.Lgs. 118/2011.**

## Premessa

La presente relazione viene redatta a corredo dello Stato Patrimoniale redatto in forma semplificata e contiene la descrizione dei criteri di valutazione utilizzati per la sua redazione.

Al fine di fornire un quadro esaustivo della normativa attuale, è opportuno ricordare che l'armonizzazione ha innovato profondamente i sistemi contabili degli Enti Locali incidendo sulle fasi di programmazione, gestione e rendicontazione, che sono state notevolmente modificate rispetto alla normativa previgente.

La contabilità economico patrimoniale è passata da un metodo di rendicontazione basato sulle risultanze del consuntivo finanziario, rettificato al fine di renderle adeguate ai criteri di competenza economica temporale, ad una struttura contabile che, per raggiungere lo stesso obiettivo, prevede l'utilizzo della partita doppia.

La fonte dei dati delle rilevazioni economico patrimoniali sono, da un lato, le movimentazioni finanziarie contabilizzate dall'ente durante l'esercizio e, dall'altro, le integrazioni necessarie per adeguare le poste così determinate al principio della competenza economica temporale.

L'intera struttura contabile armonizzata viene sviluppata attraverso l'utilizzo di un piano dei conti integrato, composto da una parte finanziaria (utilizzata nella contabilità istituzionale autorizzata dell'Ente) cui si aggiungono il piano dei conti dello stato patrimoniale e quello del conto economico.

L'attuale sistema prevede che la traduzione delle operazioni finanziarie in movimenti di partita doppia debba avvenire utilizzando una matrice di correlazione nella quale per ogni movimento finanziario, codificato almeno al quinto livello del relativo piano dei conti, vengono individuate in dettaglio le specifiche registrazioni da effettuare in contabilità economico-patrimoniale.

Dal rendiconto dell'esercizio 2021 la matrice di correlazione ha perduto il carattere di obbligatorietà divenendo testualmente "uno strumento di riferimento non obbligatorio".

Una delle innovazioni più importanti che interessa gli schemi di rappresentazione della nuova rendicontazione, rispetto a quelli precedentemente in vigore e previsti dal Dpr 194/1996, è l'assenza del prospetto di conciliazione che, com'è noto, fungeva da raccordo fra le risultanze del conto finanziario e quelle del conto economico e del patrimonio,

fornendo così una chiave di lettura che oggi non è più possibile avere con il nuovo impianto contabile e con la nuova struttura del rendiconto.

E' anche scomparsa nello stato patrimoniale 118 la corposa analisi della natura delle variazioni delle singole poste presenti nel precedente conto del patrimonio.

Dopo l'entrata in vigore della predetta riforma si sono susseguite diverse iniziative legislative tendenti a sollevare i comuni più piccoli dall'onere di tenere la contabilità economica in partita doppia e, dopo un ennesimo intervento normativo arrivato ad inizio 2019 (che prevedeva la sospensione dell'obbligo solo fino al termine di tale esercizio), con la legge di stabilità 2020 per gli enti con meno di 5 mila abitanti la tenuta di tale contabilità è diventata facoltativa. Al suo posto è stato inserito l'obbligo per chi esercita tale opzione di redigere comunque uno Stato Patrimoniale redatto con metodi semplificati, individuati su indicazione di Arconet.

In questo quadro normativo la nostra Amministrazione ha ritenuto di optare per tale facoltà ed ha redatto lo Stato Patrimoniale che viene commentato con la presente relazione, con la quale vengono fornite le informazioni richieste dalla normativa.

### ***Riferimenti normativi e principi contabili***

Com'è noto l'armonizzazione dei sistemi contabili ha preso avvio con l'approvazione del D.Lgs. 23 giugno 2011 n. 118 (di seguito anche solo 118) e si è perfezionata con le successive modificazioni ed integrazioni avvenute nel tempo.

A tale decreto sono allegati numerosi principi contabili che, a differenza del passato, sono assurti a norma di legge: quello che interessa direttamente la materia oggetto di questa relazione è l'allegato 4.3 denominato "Principio contabile applicato concernente la contabilità economico-patrimoniale degli enti in contabilità finanziaria" (di seguito anche solo principio 4.3).

Nel corso degli anni Arconet ha apportato diverse modifiche al principio contabile fra le quali quella recepita nel DM 1.9.2021 è degna di nota.

Dal punto di vista normativo, infatti, il legislatore nazionale, pur avendo previsto (con l'articolo 2 del decreto legislativo 23 giugno 2011 n. 118) l'adozione da parte degli enti locali, di un sistema contabile integrato che garantisca la rilevazione dei fatti gestionali nei loro profili finanziario ed economico-patrimoniale, ha disposto che nell'ambito di tale sistema integrato la contabilità finanziaria costituisce il sistema contabile principale e



fondamentale per fini autorizzatori e di rendicontazione dei risultati della gestione finanziaria e che lo Stato Patrimoniale semplificato che stiamo commentando la affianca al fine di rilevare gli effetti patrimoniali derivanti dalle transazioni finanziarie poste in essere dall'amministrazione.

Con la modifica normativa apportata dalla legge di stabilità 2020 all'art. 232 del Tuel è stato previsto di rendere facoltativa, per i comuni con popolazione inferiore ai 5.000 abitanti, la tenuta della contabilità economico patrimoniale ed è stato introdotto l'obbligo, per chi si avvale di tale opzione, di allegare al Rendiconto uno Stato Patrimoniale redatto su modello conforme all'allegato 10 di D.Lgs 118 (identico a quello usato da coloro che redigono la contabilità economico patrimoniale) con i metodi di cui al D.M. del 10/11/2020 che ha aggiornato i criteri prima previsti dal D.M. del novembre 2019. Si è quindi creato un doppio binario che vede da un lato i comuni più grandi obbligati alla contabilità economico patrimoniale e di quelli più piccoli che la redigono per opzione e, dall'altro, i piccoli enti che, come noi, hanno optato per la redazione dello Stato Patrimoniale cosiddetto semplificato.

### ***Adeguamento delle valutazioni ai principi di cui al D.Lgs. 118***

Aderendo alla previsione normativa, il nostro ente ha provveduto ad adempiere l'obbligo di riclassificare di tutte le poste patrimoniali sulla base della nuova struttura del piano dei conti nonché quelli relativi al loro adeguamento ai nuovi criteri di valutazione.

## **STATO PATRIMONIALE**

Nell'esercizio che stiamo commentando non sono state previste modifiche rispetto alla modulistica dell'anno precedente, allorquando vennero inserite, fra le poste del netto, due nuove tipologie di riserve indisponibili.

Pur se tale indicazione non è obbligatoria, abbiamo comunque provveduto a compilare la colonna dello stato patrimoniale relativa all'anno precedente e ad effettuare analisi di raffronto fra alcuni dati.

Ciò posto, passiamo ora ad analizzare le diverse voci dello Stato Patrimoniale.



## **ATTIVO**

### **B) Immobilizzazioni**

Le poste relative alle immobilizzazioni sono state valutate in conformità ai nuovi e complessi criteri contenuti nel punto 6.1 del principio.

#### **B I) Immobilizzazioni Immateriali.**

Sono valutati al costo storico, compresi gli oneri accessori di diretta imputazione, e sono indicati al netto degli ammortamenti accantonati fino alla data di riferimento del presente rendiconto, con il metodo diretto, mediante ripartizione, di norma, in quote quinquennali costanti, in ossequio alla previsione dell'art. 2426 n. 5 del codice civile.

Il loro dettaglio è desumibile dal registro dei beni ammortizzabili previsto dal punto 4.18 del principio il quale, unitamente agli investimenti in immobili, attrezzature, arredi ed altri beni mobili, contiene tutti gli inventari dell'ente.

#### **B II) Immobilizzazioni Materiali.**

Conformemente alle disposizioni del codice civile, le immobilizzazioni materiali sono distinte in beni demaniali e beni patrimoniali disponibili e indisponibili pur se lo stato patrimoniale prevede solo l'indicazione separata dei beni demaniali.

Le immobilizzazioni sono state valutate con i criteri previsti dal 6.1.2 del principio che rinvia, in via residuale, al contenuto del documento OIC n. 16 e, di conseguenza, sono iscritte al costo di acquisizione, comprensivo degli oneri accessori di diretta imputazione e sono esposte al netto dei relativi fondi di ammortamento.

Gli inventari dei beni mobili ed immobili, che costituiscono la scrittura ausiliaria extracontabile che accoglie in dettaglio tutti gli elementi che compongono il valore delle immobilizzazioni, sono aggiornati in ossequio alle norme vigenti e correttamente tenuti.

Nell'esercizio che stiamo commentando sono stati imputati ai beni interessati, e di conseguenza ad ogni categoria di cespiti, gli incrementi patrimoniali relativi alle operazioni

di spesa in conto capitale che in contabilità finanziaria sono stati classificati fra le poste che la matrice di correlazione destina ad incremento delle immobilizzazioni.

Per i beni utilizzati nell'esercizio di attività commerciali così come declinate ai fini dell'applicazione della normativa riguardante l'imposta sul valore aggiunto, gli incrementi sono stati registrati al netto dell'iva detraibile che in totale è ammontata ad euro 950,40.

Si ritiene opportuno ricordare che, in ossequio alla nuova previsione inderogabile della normativa dell'armonizzazione, gli incrementi patrimoniali sono stati registrati al lordo degli eventuali contributi per gli investimenti ricevuti dall'ente.

Per questi ultimi, sempre nel rispetto del principio, è stata attivata una gestione, anch'essa necessariamente extracontabile, finalizzata alla corretta rilevazione, al termine di ogni esercizio, dell'ammontare del Risconto Passivo per contributi agli investimenti, per la cui analisi si rinvia al successivo apposito paragrafo.

Sono state inoltre rilevate negli inventari le radiazioni/rottamazioni extracontabili oggettivamente avvenute nell'esercizio con la conseguente contabilizzazione dei loro effetti economico patrimoniali.

Nell'esercizio cui si riferisce il presente stato patrimoniale non si è registrata la necessità di procedere a svalutazioni o rivalutazioni.

### *Ammortamenti*

I valori delle immobilizzazioni materiali, come sopra riferito, sono espressi al netto dei relativi fondi di ammortamento. Le quote a carico dell'esercizio sono state calcolate per singolo bene e per ogni singolo incremento di valore ad esso riferito, tenendo conto del relativo anno di acquisizione, nella misura indicata per ogni categoria di beni, dal punto 4.18 del principio.

Le quote, inoltre, sono state determinate in relazione al periodo di utilizzo del bene rispetto all'intero esercizio, rapportando il calcolo al numero dei giorni di permanenza del bene all'interno dell'ente calcolati dalla data di registrazione in inventario.

Si ritiene opportuno ricordare che, con l'armonizzazione (in conformità al ridotto paragrafo 6.1.2 del principio) i beni culturali sono stati esclusi dall'assoggettamento ad ammortamento e che i terreni e gli edifici soprastanti sono contabilizzati separatamente anche se acquisiti congiuntamente, in quanto i terreni non sono oggetto di ammortamento, disponendo nei casi in cui negli atti di provenienza degli edifici il valore dei terreni non risulti indicato in modo separato e distinto da quello dell'edificio soprastante, si applica il



parametro forfettario del 20% al valore indiviso di acquisizione, mutuando la disciplina prevista dall'art. 36 comma 7 del DL luglio 2006, n. 223 convertito con modificazioni dalla L. 4 agosto 2006 n. 248, successivamente modificato dall' art. 2 comma 18 del DL 3 ottobre 2006 n. 262, convertito con modificazioni dalla L. 24 novembre 2006 n. 286.

Nel loro complesso le quote di ammortamento di tutte le immobilizzazioni, comprese quelle immateriali, sono ammontate ad euro 558.802,06.

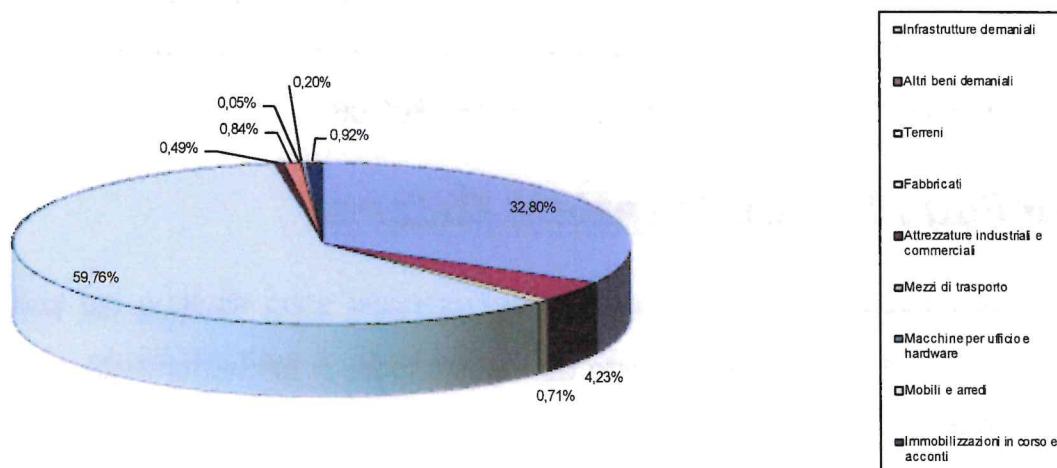
### **Riepilogo Immobilizzazioni Materiali**

Le Immobilizzazioni materiali al termine dell'esercizio sono risultate nel loro complesso pari ad euro 16.721.079,90 al netto dei relativi fondi di ammortamento, e sono formate come segue:

Voce	Importo euro	incidenza %
Infrastrutture demaniali	5.484.861,59	32,80%
Altri beni demaniali	707.115,17	4,23%
Terreni	118.432,05	0,71%
Fabbricati	9.992.143,34	59,76%
Attrezzature industriali e commerciali	81.761,35	0,49%
Mezzi di trasporto	140.428,41	0,84%
Macchine per ufficio e hardware	8.508,65	0,05%
Mobili e arredi	33.883,96	0,20%
Immobilizzazioni in corso e acconti	153.945,38	0,92%
<b>Totale Immobilizzazioni Materiali</b>	<b>16.721.079,90</b>	<b>100,00%</b>

La rappresentazione grafica della rilevanza delle singole componenti rispetto al loro ammontare complessivo è contenuta nel grafico che segue:

## IMMOBILIZZAZIONI



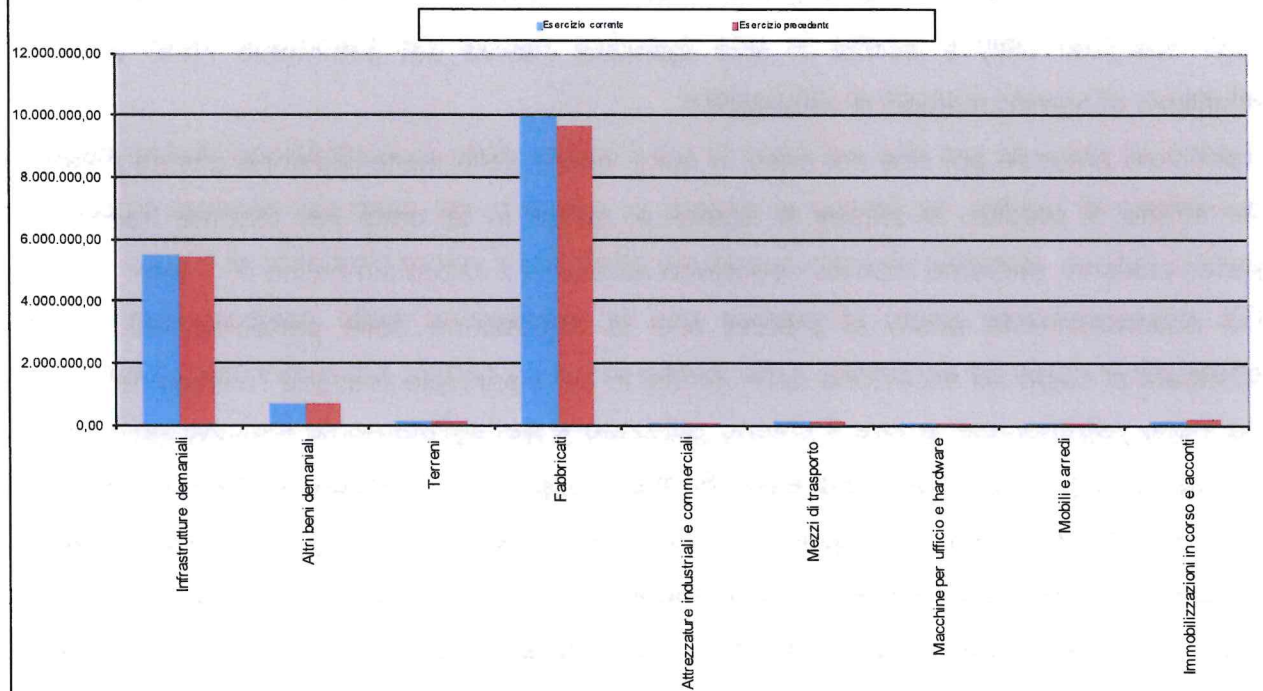
Il raffronto dei valori immobilizzati al termine dell'esercizio che stiamo commentando con quelli dell'anno precedente fa emergere un incremento di euro 398.343,21 derivanti dal raffronto esposto nella tabella che segue:

Voce	Esercizio corrente	Esercizio precedente	Variazione
Infrastrutture demaniali	5.484.861,59	5.404.329,48	80.532,11
Altri beni demaniali	707.115,17	708.866,21	-1.751,04
Terreni	118.432,05	111.234,05	7.198,00
Fabbricati	9.992.143,34	9.684.987,84	307.155,50
Attrezzature industriali e commerciali	81.761,35	62.012,49	19.748,86
Mezzi di trasporto	140.428,41	132.875,18	7.553,23
Macchine per ufficio e hardware	8.508,65	11.654,55	-3.145,90
Mobili e arredi	33.883,96	38.603,11	-4.719,15
Immobilizzazioni in corso e acconti	153.945,38	168.173,78	-14.228,40
<b>Totali</b>	<b>16.721.079,90</b>	<b>16.322.736,69</b>	<b>398.343,21</b>

che, graficamente, risultano rappresentati come segue:



## Raffronto Immobilizzazioni Materiali



### B IV) Immobilizzazioni Finanziarie.

La classe accoglie i valori relativi alle partecipazioni in società ed imprese, nonché i crediti immobilizzati verso le stesse ed altre amministrazioni pubbliche.

#### *Partecipazioni.*

Le partecipazioni sono state valutate ai sensi di quanto disposto dal punto 6.1.3 del principio, che è stato oggetto di rettifiche ripetute l'ultima delle quali è costituita da quella contenuta nel DM 1.9.2021, che prevede, come criterio generale, che le immobilizzazioni finanziarie (partecipazioni, titoli, crediti concessi, ecc.) sono iscritte sulla base del costo di acquisto, rettificato dalle perdite di valore che, alla data di chiusura dell'esercizio, si ritengono durevoli.

La valutazione delle società controllate, queste ultime nell'accezione mutuata dalla normativa di settore e del bilancio consolidato, deve essere invece effettuata prioritariamente con il metodo del netto patrimoniale, attribuendo cioè alla partecipazione (azionaria e non) una quota ideale di netto proporzionale alla quota di partecipazione dell'Ente al capitale della società.

Le variazioni di valore derivanti dall'applicazione del metodo del netto patrimoniale hanno destinazione diversa se si tratta di incrementi o decrementi. L'eventuale relativa riduzione

di valore è infatti imputata a costo nel conto economico, per la quota di pertinenza, secondo il principio di competenza economica mentre l'incremento di valore (derivante dagli eventuali utili) è iscritta in una specifica riserva del patrimonio netto vincolata all'utilizzo di questo metodo di valutazione.

Il principio prevede poi che nel caso in cui il valore della partecipazione diventi negativo per effetto di perdite, la stessa si azzerava e, quindi in tal caso per tenerne traccia alla partecipazione, abbiamo ritenuto opportuno attribuirle il valore simbolico di 1 euro.

Ciò doverosamente posto si precisa che la valutazione delle partecipazioni è stata effettuata al costo ad eccezione delle ipotesi in cui il principio prevede l'utilizzo del criterio del netto patrimoniale, e che il criterio utilizzato è dettagliatamente indicato nella tabella che segue a fianco di ognuna di esse. Si ritiene opportuno precisare inoltre che nei casi in cui, procedendo con la valutazione al costo, non sia stata reperita la documentazione probante il costo storico sostenuto al momento dell'acquisizione, si è ritenuto che lo stesso costo o il valore netto degli elementi conferiti nella partecipata sia stato pari al valore nominale della partecipazione ricevuta e, nella tabella che segue, si è indicata la dicitura Costo (valore nominale).

Il valore complessivo delle partecipazioni esistenti alla data di riferimento del presente rendiconto ammonta ad euro 232.772,76, costituito da:

Partecipazione	Tipo Partecipazione	Criterio di valutazione	Valore
CO.SVI.G. Srl	Altri Soggetti	Costo (valore nominale)	26.520,00
ASA Spa	Altri Soggetti	Costo (valore nominale)	80.388,69
Azienda Servizi Val di Cecina Spa	Altri Soggetti	Costo (valore nominale)	8.700,00
GAL Etruria Srl	Altri Soggetti	Costo (valore nominale)	845,39
Promozione e Sviluppo Val di Cecina Srl in liquid.	Altri Soggetti	Costo (valore nominale)	235,00
Auxilium Vitae Volterra Spa	Altri Soggetti	Costo (valore nominale)	8.337,65
A.P.E.S. Scpa	Altri Soggetti	Costo (valore nominale)	4.350,00
CTT Nord Srl	Altri Soggetti	Costo (valore nominale)	79.708,03
Retiambiente Spa	Altri Soggetti	Costo (valore nominale)	23.688,00
<b>Totale</b>			<b>232.772,76</b>

## Riepilogo Immobilizzazioni

Nel ricordare che le operazioni sopra descritte sono state effettuate nel rispetto del disposto del punto 6.1 del principio il quale prevede che sono iscritti fra le immobilizzazioni gli elementi patrimoniali destinati a essere utilizzati durevolmente e che la condizione per l'iscrizione di nuovi beni patrimoniali materiali ed immateriali tra le immobilizzazioni è il



verificarsi, alla data del 31 dicembre, dell'effettivo passaggio del titolo di proprietà dei beni stessi, precisiamo che al termine dell'esercizio le Immobilizzazioni, nel loro complesso, sono risultate pari ad euro 17.039.198,72 suddivise come segue:

Macrovoce	Importo euro	incidenza %
Immobilizzazioni immateriali	85.346,06	0,50%
Immobilizzazioni materiali	16.721.079,90	98,13%
Immobilizzazioni finanziarie	232.772,76	1,37%
<b>Totale</b>	<b>17.039.198,72</b>	<b>100,00%</b>

L'incidenza delle singole componenti rispetto all'ammontare complessivo immobilizzato, riferito all'esercizio che stiamo commentando, può desumersi dal seguente grafico:



### **C) Attivo circolante**

I valori che compongono questa classe, che sono esposti in modo molto articolato e consentono un'analisi dettagliata, sono suddivisi in quattro raggruppamenti contraddistinti da numeri romani, ed hanno interessato il nostro ente relativamente alle seguenti voci:

## C II) Crediti

La macrovoce accoglie una classificazione delle poste di credito appartenenti all'attivo circolante, molte delle quali sono diretta dipendenza della particolare caratteristica della struttura della contabilità finanziaria degli enti locali.

In applicazione del punto 6.2 i crediti di funzionamento sono stati iscritti nell'attivo dello Stato patrimoniale solo se corrispondenti ad obbligazioni giuridiche perfezionate esigibili, per le quali il servizio è stato reso o è avvenuto lo scambio dei beni ed in base alle risultanze dell'applicazione del principio della competenza finanziaria. Sfuggono quindi alla rilevazione i crediti derivanti dalle obbligazioni giuridiche pur perfezionate ma non esigibili. Per effetto della modifica apportata dal DM 1.9.2021 al principio contabile 4.3, dal 2021 gli accertamenti delle entrate del titolo 6 "accensione di prestiti" e da riduzione di depositi bancari non determinano la registrazione di crediti dell'ente nelle scritture della contabilità economico patrimoniale.

Sempre in ossequio a tale norma i crediti sono stati iscritti al valore nominale, ricondotto al presumibile valore di realizzo, attraverso apposito fondo svalutazione crediti portato a diretta diminuzione degli stessi. E' infatti previsto che nello Stato patrimoniale, il fondo svalutazione crediti non sia iscritto tra le poste del passivo, ma portato in detrazione delle voci di credito a cui si riferisce, criterio che è stato applicato anche al presente rendiconto. Il Fondo svalutazione crediti, che è stato determinato nei limiti previsti dal paragrafo 4.20 del principio, ammonta a complessivi euro 459.982,13 .

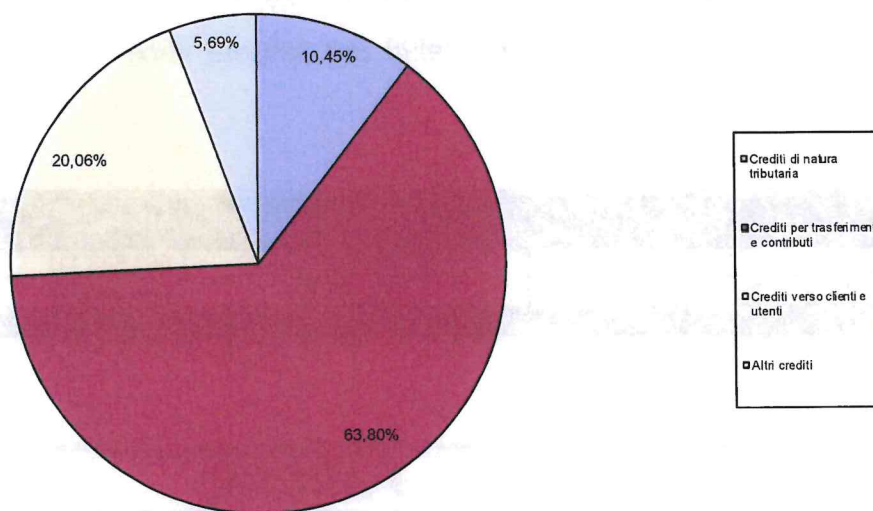
Il valore netto dei crediti ammonta complessivamente ad euro 2.594.807,25 suddivisi come segue:

Tipo di credito	Esercizio corrente	Esercizio precedente	Variazione	Incidenza sul totale
Crediti di natura tributaria	271.252,51	214.524,59	56.727,92	10,45%
Crediti per trasferimenti e contributi	1.655.448,75	932.942,67	722.506,08	63,80%
Crediti verso clienti e utenti	520.436,97	530.112,42	-9.675,45	20,06%
Altri crediti	147.669,02	127.953,43	19.715,59	5,69%
<b>Totali</b>	<b>2.594.807,25</b>	<b>1.805.533,11</b>	<b>789.274,14</b>	<b>100,00%</b>

La singola incidenza di tali voci rispetto al totale può desumersi dal seguente grafico:



## COMPOSIZIONE CREDITI



### Raccordo crediti - Residui attivi

Il raccordo fra l'ammontare dei residui attivi al termine dell'esercizio risultanti dal conto del bilancio e la somma dei crediti indicati nello Stato Patrimoniale è riportato nella tabella che segue:

Raccordo Crediti - Residui attivi	Importo
Residui attivi da conto del bilancio	3.089.131,05
-Fondo Svalutazione Crediti	459.982,13
-Residui attivi finali che non generano crediti (dalla competenza)	34.341,67
<b>Sommatoria</b>	<b>2.594.807,25</b>
Crediti indicati nello Stato Patrimoniale	2.594.807,25
<b>Quadratura</b>	<b>0,00</b>

### C IV) Disponibilità liquide.

La voce, suddivisa fra fondo di cassa e depositi bancari, misura l'entità delle somme a disposizione dell'ente all'inizio ed al termine dell'esercizio ed è rappresentata in modo esauriente cosicché non risultano necessarie ulteriori analisi.

## Riepilogo attivo circolante

Il totale della macrovoce in commento ammonta, alla fine dell'esercizio, a complessivi euro 3.835.411,02 ed il raffronto dei valori per singola voce può desumersi dalla seguente tabella:

Tipo di credito	Esercizio corrente	Esercizio precedente	Variazione	Incidenza sul totale
Crediti	2.594.807,25	1.805.533,11	789.274,14	65,46%
Disponibilità liquide	1.240.603,77	952.596,85	288.006,92	34,54%
<b>Totali</b>	<b>3.835.411,02</b>	<b>2.758.129,96</b>	<b>1.077.281,06</b>	<b>100,00%</b>

## **PASSIVO**

Gli elementi indicati nel passivo dello stato patrimoniale sono raggruppati in cinque macrovoci (oltre ai conti d'ordine) contraddistinte da lettere maiuscole, delle quali la prima è relativa alla misurazione del patrimonio netto.

### A) Patrimonio Netto.

Dall'esercizio 2018 la rappresentazione del patrimonio netto ha subito una importante modificazione riguardo alla sua classificazione, con l'iscrizione delle nuove tipologie di riserve indisponibili connesse una all'entità di alcune poste delle immobilizzazioni e l'altra ad alcune specifiche tipologie di investimento in immobilizzazioni finanziarie.

Dal 2021, inoltre, è stata modificata la ripartizione delle voci di netto. Nella voce A II relativa alle Riserve è stata espunta quella che conteneva i risultati economici degli esercizi precedenti, che sono stati collocati nell'autonoma voce A IV, ed è stata inserita alla lettera f) la nuova posta Altre riserve disponibili.

L'innovazione più rilevante, però, è costituita dall'inserimento nella voce A V di una nuovissima Riserva negativa per beni indisponibili che ha come finalità principale quella di evitare che, per effetto dell'iscrizione della riserva indisponibile per beni demaniali e patrimoniali indisponibili più avanti meglio descritta, il Fondo di dotazione risultasse negativo.

Le componenti del Patrimonio netto sono le seguenti:



## Fondo di dotazione

Il fondo di dotazione, come recita il paragrafo 6.3 del principio, rappresenta la parte indisponibile del patrimonio netto, a garanzia della struttura patrimoniale dell'Ente e può essere alimentato mediante conferimenti, destinazione degli utili di esercizio e delle riserve disponibili sulla base di delibera del Consiglio Comunale. Dal 2021 può assumere valore positivo o pari a zero in quanto l'eventuale valore negativo viene assorbito dalla Riserva negativa per beni indisponibili e tale regola vale anche per i piccoli comuni che redigono lo stato patrimoniale semplificato.

## Riserve

Le riserve possono assumere solo valore positivo o pari a zero e sono distinte in riserve disponibili e indisponibili.

### *Riserve disponibili*

Le riserve disponibili costituiscono la parte del patrimonio netto che, in caso di perdita, è utilizzabile per la copertura, a garanzia del fondo di dotazione, previa apposita delibera del Consiglio. Sono utilizzate anche per dare copertura alle voci negative del patrimonio netto, prioritariamente alle riserve negative per beni indisponibili di cui alla lettera e), salvo quanto previsto per le riserve da permessi di costruire.

Le riserve disponibili sono costituite da:

### Riserva da permessi di costruire

Completa l'insieme delle riserve quella costituita dagli importi provenienti da permessi di costruire, che viene alimentata da una parte delle concessioni edilizie accertate nell'esercizio con l'esclusione, fino ad oggi, della sola quota utilizzata a copertura di spese correnti. Dal 2021 questa posta è stata oggetto di una variazione sostanziale tesa ad evitare che gli introiti per concessioni destinati alla manutenzione di beni demaniali e patrimoniali indisponibili generasse una doppia riserva in quanto il valore di tali beni già viene ricompreso nella relativa Riserva indisponibile, prevedendo che gli importi destinati al finanziamento di queste opere non alimenti la riserva che stiamo commentando ma solo quella per i beni indisponibili.

A differenza delle contabilità economiche, per i "semplificati" è stato inoltre previsto che la riserva da permessi di costruire venga ridotta di un importo pari alle quote di ammortamento dei beni patrimoniali disponibili finanziati con i proventi delle concessioni edilizie.

Le concessioni di edificare accertate nell'esercizio sono state utilizzate come descritto nella tabella che segue:

Entrate destinate a	Importo
Finanziamento di spese correnti	
Finanziamento di urbanizzazioni demaniali e patrimoniali indisponibili	85.372,33
Altri utilizzi e/o destinazioni	4.678,26
<b>Totale accertamenti dell'anno</b>	<b>90.050,59</b>

### *Riserve indisponibili*

Le riserve indisponibili rappresentano la parte del patrimonio netto posta a garanzia dei beni demaniali e culturali o delle altre voci dell'attivo patrimoniale non destinabili alla copertura di perdite, e sono costituite da:

### **Riserve indisponibili per beni demaniali e patrimoniali indisponibili e per i beni culturali**

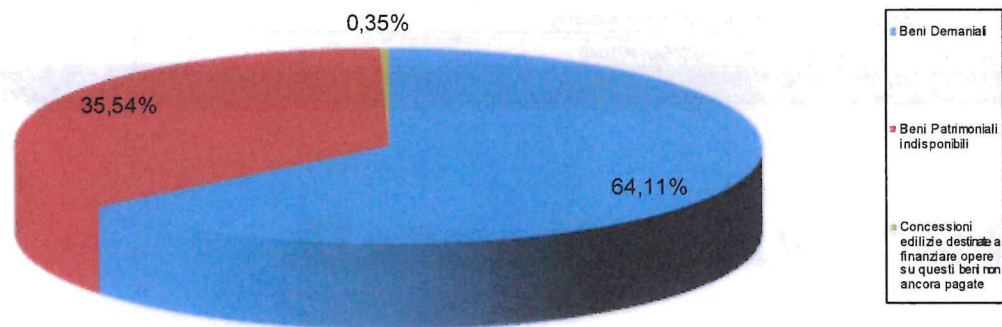
La riserva che stiamo commentando deve assumere un valore pari a quello dei beni demaniali, patrimoniali e culturali iscritto nell'attivo patrimoniale, variabile in conseguenza dell'ammortamento, dell'acquisizione o dismissione di beni, che ammonta ad euro 9.658.720,10 ed è stata così determinata:

Voce	Importo euro	incidenza %
Beni Demaniali	6.191.976,76	64,46%
Beni Patrimoniali indisponibili	3.433.175,68	35,54%
Concessioni edilizie destinate a finanziare opere su questi beni non ancora pagate	33.567,66	0,35%
<b>Totale</b>	<b>9.658.720,10</b>	<b>100,00%</b>

Le componenti che hanno contribuito alla sua costituzione sono graficamente rappresentate come segue:



## Riserve indisponibili a fine esercizio



Riguardo all'ultimo elemento indicato nella precedente tabella occorre ricordare che per effetto delle diverse modifiche apportate nel tempo al principio contabile, per evitare una duplicazione di valori nella contabilizzazione delle riserve, la riserva da permessi da costruire si incrementa per un importo pari agli accertamenti da permessi di costruire al netto di quelle destinate al finanziamento delle spese correnti (che confluiscono nell'apposita voce di ricavi del conto economico) nonchè degli oneri relativi ai beni demaniali e patrimoniali indisponibili, che incrementano invece l'apposita riserva indisponibile. Ciò posto occorre tenere presente che parte degli impegni finanziati da tali entrate non sono stati pagati nell'esercizio e, quindi, non essendo confluiti negli incrementi di valore dei singoli beni non hanno prodotto l'incremento della riserva indisponibile talchè quest'ultima deve essere aumentata dell'ammontare dei predetti impegni non pagati.

### Riassunto del Patrimonio Netto

In conseguenza di quanto sopra esposto il Netto Patrimoniale riferito alla data di chiusura del presente rendiconto, compresa l'influenza del risultato del corrente esercizio, è ammontato ad euro 12.373.670,21 e le sue componenti sono riassunte nella tabella che segue:

Voce	Importo euro
Fondo di dotazione	3.111.294,60
Riserve da permessi di costruire	172.197,06
Riserve indisponibili beni demaniali, culturali e patrimonio indisponibile	9.658.720,10
Risultati economici di esercizi precedenti	-486.551,84
Riserva negativa per beni indisponibili	-81.989,71
<b>Totale patrimonio netto</b>	<b>12.373.670,21</b>

### **B-C) Fondi per rischi, oneri e Tfr.**

Come ormai è avvenuto anche per gli anni precedenti alla data di chiusura del rendiconto della gestione occorre valutare i necessari accantonamenti a fondi rischi e oneri.

Fattispecie tipiche delle amministrazioni pubbliche sono rappresentate da eventuali controversie con il personale o con i terzi, per le quali occorre stanziare a chiusura dell'esercizio un accantonamento commisurato all'esborso che, sulla base della documentazione disponibile, si stima di dover sostenere al momento della definizione della controversia.

Le passività che danno luogo ad accantonamenti a fondi per rischi e oneri sono di due tipi:

- accantonamenti per passività certe, il cui ammontare o la cui data di estinzione sono indeterminati.
- accantonamenti per passività la cui esistenza è solo probabile, si tratta delle cosiddette passività potenziali o fondi rischi.

Nella valutazione dei fondi per oneri, occorre tenere presente i principi generali del bilancio, in particolare i postulati della competenza e della prudenza.

La voce che stiamo commentando conferisce, quindi, rilevanza patrimoniale alle poste di cui si è tenuto conto nella fase della destinazione del risultato finanziario di amministrazione che, per quanto concerne i fondi rischi ed oneri, è ammontata ad euro 25.176,94.

Inoltre, il Fondo di Trattamento di Fine Rapporto, calcolato al termine dell'esercizio, è risultato ammontare ad euro 3.793,72.

### **D) Debiti.**

In via preliminare si ritiene opportuno ricordare che con l'armonizzazione vengono ricompresi fra i debiti anche i residui passivi del titolo secondo della spesa che in



precedenza erano relegati a rappresentare esclusivamente indicazione informativa nei conti d'ordine.

Ciò è un effetto diretto dell'applicazione del principio della competenza finanziaria potenziata che esclude che possano essere riportati a residui (come accadeva prima) poste contabili derivanti da obbligazioni giuridiche perfezionate ma non esigibili. Poiché oggi tutte le poste riportate a residui devono -di norma- essere caratterizzate dall'esigibilità è caduto qualsiasi ostacolo alla loro inclusione fra i debiti.

Non può sottacersi come questo metodo, per altri versi, produca talvolta l'incongruità fra l'obbligo di iscrivere fra i crediti alcune poste dell'entrata e quello di non poter iscrivere fra i debiti la relativa spesa, come accade talvolta con l'utilizzo del fondo pluriennale vincolato. In questo quadro il nostro ente ha applicato comunque la normativa in vigore, senza deroghe.

La voce accoglie quindi tutte le poste relative all'indebitamento complessivo dell'ente che sono indicate con un'ampia rappresentazione di dettaglio.

### Debiti di Finanziamento

Il primo raggruppamento evidenzia l'entità dei debiti di finanziamento, classificati in relazione alla tipologia di creditore. Dal 2021 il principio ha modificato sostanzialmente il metodo di determinazione di questa tipologia di debito prevedendo che gli stessi siano determinati dalla somma algebrica del debito all'inizio dell'esercizio incrementato solo dagli incassi dei prestiti contabilizzati nell'anno in Titolo VI dell'entrata, in competenza e a residui, e ridotti esclusivamente dai pagamenti effettuati per rimborso di prestiti al Titolo IV della spesa. Ciò conformemente alla modifica normativa intervenuta nel 2021 secondo la quale gli accertamenti riportati a residui per accensione di prestiti non generano più né credito né debito. La posta comprende l'esposizione debitoria derivante dalle anticipazioni di liquidità ricevute ai sensi del decreto-legge n. 35 del 2013 e degli altri analoghi provvedimenti successivi. I debiti di finanziamento sono stati quindi determinati come segue:

Dettaglio debiti di finanziamento	Importo
Debiti di finanziamento all'inizio dell'esercizio	690.199,95
- Pagamenti effettuati in titolo IV	46.707,14
+ Incassi del titolo VI	25.658,33
<b>Totale Debiti di finanziamento al termine dell'esercizio</b>	<b>669.151,14</b>

## Altre tipologie di debiti

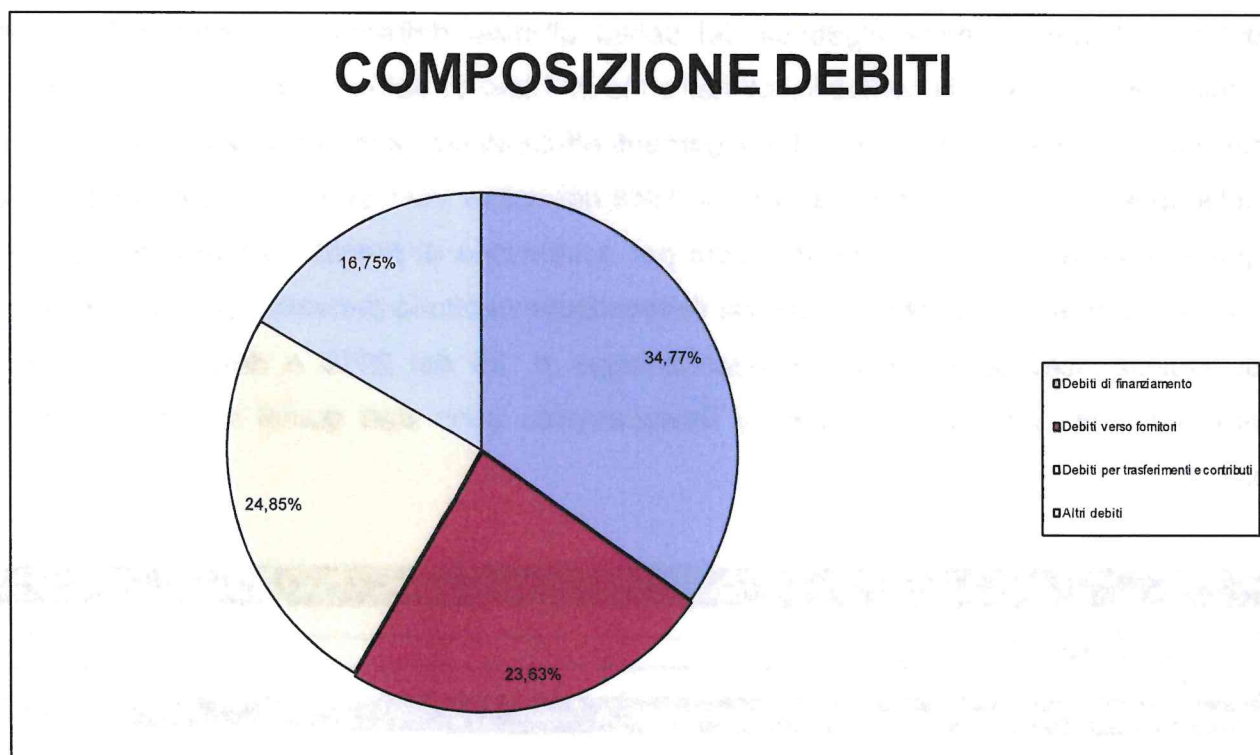
Dopo l'indicazione dei debiti verso fornitori e per acconti, il modello di stato patrimoniale prevede l'indicazione delle poste debitorie per trasferimenti e contributi e quella residuale degli altri debiti, ambedue supportate da alcune specificazioni di dettaglio.

## Riepilogo Debiti

Al termine dell'esercizio i debiti dell'ente sono ammontati complessivamente ad euro 1.924.566,05, meglio riassunti in modo aggregato nella seguente tabella:

Tipo di debito	Esercizio corrente	Esercizio precedente	variazione	incidenza sul totale
Debiti di finanziamento	669.151,14	690.199,95	-21.048,81	34,77%
Debiti verso fornitori	454.833,83	418.228,96	36.604,87	23,63%
Debiti per trasferimenti e contributi	478.281,17	583.549,19	-105.268,02	24,85%
Altri debiti	322.299,91	215.042,51	107.257,40	16,75%
<b>Totali</b>	<b>1.924.566,05</b>	<b>1.907.020,61</b>	<b>17.545,44</b>	<b>100,00%</b>

la cui composizione, dal punto di vista grafico, si desume di seguito:





## Raccordo debiti - Residui passivi

Nel prospetto che segue sono riportati i valori necessari a determinare il raccordo fra l'ammontare dei residui passivi risultanti al termine dell'esercizio dal Conto del Bilancio e quello dei debiti indicati nello Stato Patrimoniale, ivi compresi gli eventuali debiti in linea capitale relativi ai finanziamenti in essere:

Raccordo Debiti - Residui passivi	Debiti di finanziamento	Debiti diversi da quelli di finanziamento	Totale
Residui passivi finali da conto del bilancio		1.255.414,91	1.255.414,91
Debiti di finanziamento all'inizio dell'esercizio	690.199,95		690.199,95
Pagamenti del titolo IV	46.707,14		46.707,14
Incassi del titolo VI	25.658,33		25.658,33
<b>Sommatoria</b>	<b>669.151,14</b>	<b>1.255.414,91</b>	<b>1.924.566,05</b>
Debiti indicati nello Stato Patrimoniale	669.151,14	1.255.414,91	1.924.566,05
<b>Quadratura</b>	<b>0,00</b>	<b>0,00</b>	<b>0,00</b>

## E) Ratei e Risconti passivi.

Le poste comprese nella voce che stiamo commentando sono state determinate nel rispetto del criterio di competenza temporale dei componenti economici della gestione, con funzione di raccordo con la competenza finanziaria di alcune poste contabili.

### E II) Risconti passivi.

Viene appostata in questa voce la quota di ricavi di competenza degli esercizi futuri che hanno avuto manifestazione finanziaria nell'esercizio in corso.

Il principio infatti prevede che la determinazione dei risconti passivi avvenga considerando il periodo di validità della prestazione, indipendentemente dal momento della manifestazione finanziaria e che, in sede di chiusura del bilancio consuntivo, i ricavi rilevati nel corso dell'esercizio sono rettificati rispettivamente con l'iscrizione di risconti passivi commisurati alla quota da rinviare alla competenza dell'esercizio successivo.



## Contributi agli investimenti

Pur se il metodo semplificato di redazione dello Stato Patrimoniale prevede che l'indicazione di questa posta non sia obbligatoria, la completa e compiuta gestione degli inventari messa in atto dal nostro ente ci consente di poterla esporre.

Il principio prevede che i contributi ricevuti per il finanziamento delle immobilizzazioni vengano imputati alla voce "Risconti passivi per contributi agli investimenti" dello stato patrimoniale, ove sono annualmente ridotti attraverso la rilevazione di un provento (quota di contributo agli investimenti) di importo proporzionale alla quota di ammortamento del bene finanziato dal contributo stesso, fino al completamento del processo di ammortamento.

Considerato che il processo di ammortamento dei beni immobili, cui prevalentemente sono riferiti i contributi agli investimenti sono soggetti ad un'aliquota del 2-3% si può affermare che ogni contributo permarrà nella posta dei risconti passivi per un periodo che varia dai 34 ai 50 anni e che questo metodo di rilevazione produce una notevole mole di dati che peraltro debbono essere gestiti in via extracontabile.

In questo quadro il nostro Ente ha messo in atto tutte le iniziative necessarie ad adempiere a questa previsione normativa obbligatoria e priva di alternativa, rilevando e gestendo ogni contributo riferito ad ogni singolo bene, compresi quelli accertati nell'esercizio, con una struttura extracontabile integrata nel contesto della gestione degli inventari, che evidenzia un ammontare complessivo di risconti pari ad euro 6.547.402,82.

### **Considerazioni finali**

Unitamente alle altre componenti del Rendiconto di Gestione vi sottoponiamo la presente relazione per la necessaria approvazione.

Montecatini Val di Cecina (PI), li

# Comune di MONTECATINI VAL DI CECINA

## STATO PATRIMONIALE - ATTIVO

STATO PATRIMONIALE (ATTIVO)		31-dic-22	31-dic-21
	<b>A) CREDITI vs.LO STATO ED ALTRE AMMINISTRAZIONI PUBBLICHE PER LA PARTECIPAZIONE AL FONDO DI DOTAZIONE</b>		
	<b>TOTALE CREDITI vs PARTECIPANTI (A)</b>		
	<b>B) IMMOBILIZZAZIONI</b>		
	<u>Immobilizzazioni immateriali</u>		
I	1 Costi di impianto e di ampliamento		
	2 Costi di ricerca sviluppo e pubblicità		
	3 Diritti di brevetto ed utilizzazione opere dell'ingegno	128,10	256,20
	4 Concessioni, licenze, marchi e diritti simile		
	5 Avviamento		
	6 Immobilizzazioni in corso ed acconti	2.207,66	3.718,02
	9 Altre	83.010,30	95.489,96
	<b>Totale immobilizzazioni immateriali</b>	<b>85.346,06</b>	<b>99.464,18</b>
	<u>Immobilizzazioni materiali</u>		
II	1 Beni demaniali	6.191.976,76	6.113.195,69
	1.1 Terreni		
	1.2 Fabbricati		
	1.3 Infrastrutture	5.484.861,59	5.404.329,48
	1.9 Altri beni demaniali	707.115,17	708.866,21
III	2 Altre immobilizzazioni materiali	10.375.157,76	10.041.367,22
	2.1 Terreni	118.432,05	111.234,05
	a <i>di cui in leasing finanziario</i>		
	2.2 Fabbricati	9.992.143,34	9.684.987,84
	a <i>di cui in leasing finanziario</i>		
	2.3 Impianti e macchinari		
	a <i>di cui in leasing finanziario</i>		
	2.4 Attrezzature industriali e commerciali	81.761,35	62.012,49
	2.5 Mezzi di trasporto	140.428,41	132.875,18
	2.6 Macchine per ufficio e hardware	8.508,65	11.654,55
	2.7 Mobili e arredi	33.883,96	38.603,11
	2.8 Infrastrutture		
	2.99 Altri beni materiali		
	3 Immobilizzazioni in corso ed acconti	153.945,38	168.173,78
	<b>Totale immobilizzazioni materiali</b>	<b>16.721.079,90</b>	<b>16.322.736,69</b>
IV	<u>Immobilizzazioni Finanziarie</u>		
	1 Partecipazioni in	232.772,76	233.972,76
	a <i>imprese controllate</i>		
	b <i>imprese partecipate</i>		
	c <i>altri soggetti</i>	232.772,76	233.972,76
	2 Crediti verso		
	a <i>altre amministrazioni pubbliche</i>		
	b <i>imprese controllate</i>		
	c <i>imprese partecipate</i>		
	d <i>altri soggetti</i>		
	3 Altri titoli		
	<b>Totale immobilizzazioni finanziarie</b>	<b>232.772,76</b>	<b>233.972,76</b>
	<b>TOTALE IMMOBILIZZAZIONI (B)</b>	<b>17.039.198,72</b>	<b>16.656.173,63</b>





	<b>C) ATTIVO CIRCOLANTE</b>		
I	<u>Rimanenze</u>		
		<b>Totale rimanenze</b>	
II	<u>Crediti</u>		
1	Crediti di natura tributaria	271.252,51	214.524,59
a	<i>Crediti da tributi destinati al finanziamento della sanità</i>		
b	<i>Altri crediti da tributi</i>	253.792,66	198.474,65
c	<i>Crediti da Fondi perequativi</i>	17.459,85	16.049,94
2	Crediti per trasferimenti e contributi	1.655.448,75	932.942,67
a	<i>verso amministrazioni pubbliche</i>	1.632.989,46	911.742,67
b	<i>imprese controllate</i>		
c	<i>imprese partecipate</i>	11.700,00	11.700,00
d	<i>verso altri soggetti</i>	10.759,29	9.500,00
3	Verso clienti ed utenti	520.436,97	530.112,42
4	Altri Crediti	147.669,02	127.953,43
a	<i>verso l'erario</i>		
b	<i>per attività svolta per c/terzi</i>	4.130,08	2.904,44
c	<i>altri</i>	143.538,94	125.048,99
	<b>Totale crediti</b>	<b>2.594.807,25</b>	<b>1.805.533,11</b>
III	<u>Attività finanziarie che non costituiscono immobilizzi</u>		
1	Partecipazioni		
2	Altri titoli		
	<b>Totale attività finanziarie che non costituiscono immobilizzi</b>		
IV	<u>Disponibilità liquide</u>		
1	Conto di tesoreria	1.240.603,77	952.596,85
a	<i>Istituto tesoriere</i>	1.240.603,77	952.596,85
b	<i>presso Banca d'Italia</i>		
2	Altri depositi bancari e postali		
3	Denaro e valori in cassa		
4	Altri conti presso la tesoreria statale intestati all'ente		
	<b>Totale disponibilità liquide</b>	<b>1.240.603,77</b>	<b>952.596,85</b>
	<b>TOTALE ATTIVO CIRCOLANTE (C)</b>	<b>3.835.411,02</b>	<b>2.758.129,96</b>
	<b>D) RATEI E RISCONTI</b>		
1	Ratei attivi		
2	Risconti attivi		
	<b>TOTALE RATEI E RISCONTI (D)</b>		
	<b>TOTALE DELL'ATTIVO (A+B+C+D)</b>	<b>20.874.609,74</b>	<b>19.414.303,59</b>



# Comune di MONTECATINI VAL DI CECINA

## STATO PATRIMONIALE - PASSIVO

STATO PATRIMONIALE (PASSIVO)		31-dic-22	31-dic-21
I	<b>A) PATRIMONIO NETTO</b>		
	Fondo di dotazione	3.111.294,60	3.111.294,60
II	Riserve	9.830.917,16	9.744.756,04
b	<i>da capitale</i>		
c	<i>da permessi di costruire</i>	172.197,06	168.025,65
d	<i>riserve indisponibili per beni demaniali, patrimoniali indisponibili e per i beni culturali</i>	9.658.720,10	9.576.730,39
e	<i>altre riserve indisponibili</i>		
f	<i>altre riserve disponibili</i>		
III	Risultato economico dell'esercizio		
IV	Risultati economici di esercizi precedenti	-486.551,84	-351.925,16
V	Riserve negative per beni indisponibili	-81.989,71	
	<b>TOTALE PATRIMONIO NETTO (A)</b>	<b>12.373.670,21</b>	<b>12.504.125,48</b>
	<b>B) FONDI PER RISCHI ED ONERI</b>		
1	Per trattamento di quiescenza		
2	Per imposte		
3	Altri	25.176,94	36.761,14
	<b>TOTALE FONDI RISCHI ED ONERI (B)</b>	<b>25.176,94</b>	<b>36.761,14</b>
	<b>C) TRATTAMENTO DI FINE RAPPORTO</b>	3.793,72	2.689,72
	<b>TOTALE T.F.R. (C)</b>	<b>3.793,72</b>	<b>2.689,72</b>
	<b>D) DEBITI</b>		
1	Debiti da finanziamento	669.151,14	690.199,95
a	<i>prestiti obbligazionari</i>		
b	<i>v/ altre amministrazioni pubbliche</i>		
c	<i>verso banche e tesoriere</i>		
d	<i>verso altri finanziatori</i>	669.151,14	690.199,95
2	Debiti verso fornitori	454.833,83	418.228,96
3	Acconti		
4	Debiti per trasferimenti e contributi	478.281,17	583.549,19
a	<i>enti finanziati dal servizio sanitario nazionale</i>		
b	<i>altre amministrazioni pubbliche</i>	263.936,77	300.138,19
c	<i>imprese controllate</i>	19.977,99	26.600,28
d	<i>imprese partecipate</i>	5.142,50	5.142,50
e	<i>altri soggetti</i>	189.223,91	251.668,22
5	Altri debiti	322.299,91	215.042,51
a	<i>tributari</i>	97.654,68	38.446,78
b	<i>verso istituti di previdenza e sicurezza sociale</i>		30,49
c	<i>per attività svolta per c/terzi</i>		
d	<i>altri</i>	224.645,23	176.565,24
	<b>TOTALE DEBITI (D)</b>	<b>1.924.566,05</b>	<b>1.907.020,61</b>
	<b>E) RATEI E RISCOINTI E CONTRIBUTI AGLI INVESTIMENTI</b>		
I	Ratei passivi		
II	Risconti passivi	6.547.402,82	4.963.706,64
1	Contributi agli investimenti	6.547.402,82	4.963.706,64
a	<i>da altre amministrazioni pubbliche</i>	6.088.219,53	4.488.383,59
b	<i>da altri soggetti</i>	459.183,29	475.323,05
2	Concessioni pluriennali		
3	Altri risconti passivi		
	<b>TOTALE RATEI E RISCOINTI (E)</b>	<b>6.547.402,82</b>	<b>4.963.706,64</b>
	<b>TOTALE DEL PASSIVO (A+B+C+D+E)</b>	<b>20.874.609,74</b>	<b>19.414.303,59</b>
	<b>CONTI D'ORDINE</b>		
	1) Impegni su esercizi futuri		
	2) beni di terzi in uso		
	3) beni dati in uso a terzi		
	4) garanzie prestate a amministrazioni pubbliche		
	5) garanzie prestate a imprese controllate		
	6) garanzie prestate a imprese partecipate		
	7) garanzie prestate a altre imprese		
	<b>TOTALE CONTI D'ORDINE</b>		



